

PROJEKT TECHNICZNY

Nazwa i adres jednostki
projektowania

Azart s.c.
ul. Kolejowa 1c
22-100 Chełm
NIP: 563-240-92-75
e-mail: projekty@azartchelm.pl
tel. 82 562 12 28 wew. 21



Nazwa zamierzenia budowlanego:

**Budowa doziemnej instalacji elektroenergetycznej nN do zasilenia toalety msc.
Żółtańce, gm. Chełm**

Kategoria obiektu budowlanego: **VIII**

Adres obiektu budowlanego:

Zalew Żółtańce, 22-100 Chełm
Jednostka ewidencyjna: 060303_2 gm. Chełm;
Obręb ewidencyjny: 060303_2.0041 Żółtańce;
Nr identyfikacyjny działek: 060303_2.0041.331/3, 060303_2.0041.332/2, 060303_2.0041.332/3;

Nazwa Inwestora:

Adres inwestora:

Gmina Chełm



Pokrówka ul. Gminna 18; 22-100 Pokrówka

Adres do korespondencji:

Azart s.c.

Ul. Kolejowa 1c; 22-100 Chełm

AUTORZY OPRACOWANIA:

Branża	Imię i nazwisko	Nr uprawnień, specjalność	Podpis
PROJEKTANT:	mgr inż. Piotr Kwiatkowski	LUB/0073/PWBE/15 sp. instalacyjna elektryczna	
SPRAWDZAJĄCY:	mgr inż. Marek Banaszak	LUB/0252/PWBE/15 sp. instalacyjna elektryczna	
Data opracowania dokumentacji projektowej: 06.09.2024 r.			

SPIS ZAWARTOŚCI:

1. CZĘŚĆ OPISOWA
2. CZĘŚĆ RYSUNKOWA, PZT
3. ZAŁĄCZNIKI

str. 3
str. 8
str. 12

Chełm, dnia 06.09.2024r.

OŚWIADCZENIE

Po zapoznaniu się z przepisami Ustawy z dnia 7 lipca 1994 r. - Prawo budowlane (Dz.U. 2020 poz. 1333 z późn. zm.) z art. 34 ust. 3d pkt. 3 tej ustawy oraz Rozporządzenie Ministra Rozwoju z dnia 11 września 2020 r. w sprawie szczegółowego zakresu i formy projektu budowlanego (Dz.U. 2020 poz. 1609) oświadczamy, że projekt techniczny, sporządzony jest zgodnie z obowiązującymi przepisami i zasadami wiedzy technicznej oraz, że jest kompletny z punktu widzenia celu jakiemu ma służyć.

Dane dotyczące projektowanej Inwestycji:

**Budowa doziemnej instalacji elektroenergetycznej nN do zasilenia toalety msc.
Żółtańce, gm. Chełm**

Adres obiektu budowlanego:



Zalew Żółtańce, 22-100 Chełm

Jednostka ewidencyjna: 060303_2 gm. Chełm;

Obręb: 060303_2.0041 Żółtańce;

Nr działki ewid. 060303_2.0041.331/3, 060303_2.0041.332/2,
060303_2.0041.332/3;

AUTORZY OPRACOWANIA:

Branża	Imię i nazwisko	Nr uprawnień, specjalność	Podpis
PROJEKTANT:	mgr inż. Piotr Kwiatkowski	LUB/0073/PWBE/15 sp. instalacyjna elektryczna	
SPRAWDZAJĄCY:	mgr inż. Marek Banaszak	LUB/0252/PWBE/15 sp. instalacyjna elektryczna	
Data opracowania dokumentacji projektowej: 06.09.2024 r.			

PROJEKT TECHNICZNY

SZCZEGÓŁY WYKONAWCZE - CZĘŚĆ OPISOWA

1. ROZWIĄZANIA KONSTRUKCYJNE OBIEKTU, ZASTOSOWANE SCHEMATY KONSTRUKCYJNE (STATYCZNE), ZAŁOŻENIA PRZYJĘTE DO OBLICZEŃ KONSTRUKCYJNYCH, W TYM OBCIĄŻEŃ, ORAZ PODSTAWOWE WYNIKI TYCH OBLICZEŃ, A DLA KONSTRUKCJI NOWYCH, NIESPRAWDZONYCH W KRAJOWEJ PRAKTYCE – WYNIKI EWENTUALNYCH BADAŃ DOŚWIADCZALNYCH, ROZWIĄZANIA KONSTRUKCYJNO-MATERIAŁOWE PODSTAWOWYCH ELEMENTÓW KONSTRUKCJI OBIEKTU, W ZALEŻNOŚCI OD POTRZEB – INFORMACJĘ O KONIECZNOŚCI WYKONANIA POMIARÓW GEODEZYJNYCH PRZEMIESZCZEŃ I ODKSZTAŁCEŃ, A W PRZYPADKU PRZEBUDOWY, ROZBUDOWY I NADBUDOWY OBIEKTU BUDOWLANEGO DOŁĄCZA SIĘ EKSPERTYZĘ TECHNICZNĄ OBIEKTU.

Nie dotyczy

DLA KONSTRUKCJI NOWYCH, NIESPRAWDZONYCH W KRAJOWEJ PRAKTYCE – WYNIKI EWENTUALNYCH BADAŃ DOŚWIADCZALNYCH, ROZWIĄZANIA KONSTRUKCYJNO-MATERIAŁOWE PODSTAWOWYCH ELEMENTÓW KONSTRUKCJI OBIEKTU

Nie dotyczy

W ZALEŻNOŚCI OD POTRZEB – INFORMACJĘ O KONIECZNOŚCI WYKONANIA POMIARÓW GEODEZYJNYCH PRZEMIESZCZEŃ I ODKSZTAŁCEŃ

Nie dotyczy

W PRZYPADKU PRZEBUDOWY, ROZBUDOWY I NADBUDOWY OBIEKTU BUDOWLANEGO DOŁĄCZA SIĘ EKSPERTYZĘ TECHNICZNĄ OBIEKTU.

Nie dotyczy

2. W ZALEŻNOŚCI OD POTRZEB – GEOTECHNICZNE WARUNKI I SPOSÓB POSADOWIENIA OBIEKTU BUDOWLANEGO, W FORMIE DOKUMENTACJI BADAŃ PODŁOŻA GRUNTOWEGO I PROJEKTU GEOTECHNICZNEGO, ORAZ SPOSÓB ZABEZPIECZENIA PRZED WPŁYWAMI EKSPLOATACJI GÓRNICZEJ.

Na podstawie przeprowadzonej analizy makroskopowej przy wykorzystaniu lokalnych zależności korelacyjnych, działkę zalegającą pod warstwą humusu piaski. Poziom wody gruntowej kształtuje się poniżej posadowienia fundamentów.

Zgodnie z uzyskanymi danymi warunki gruntowe w obrębie terenu objętego opracowaniem zakwalifikowano jako warunki gruntowe **proste**.

Kategoria geotechniczna obiektu budowlanego: zaliczam projektowany obiekt do **pierwszej** kategorii geotechnicznej.

WNIOSEK: Warunki gruntowe na działce nr 060303_2.0041.331/3, 060303_2.0041.332/2, 060303_2.0041.332/3 są odpowiednie pod budowę kabla elektroenergetycznego.

– **Sposób posadowienia obiektu budowlanego**

Głębokość ułożenia kabla elektroenergetycznego 0,8 m.

3. W ZALEŻNOŚCI OD POTRZEB – DOKUMENTACJĘ GEOLOGICZNO-INŻYNIERSKĄ.

Nie dotyczy

4. ROZWIĄZANIA KONSTRUKCYJNO-MATERIAŁOWE WEWNĘTRZNYCH I ZEWNĘTRZNYCH PRZEGRÓD BUDOWLANYCH.

Nie dotyczy

5. PODSTAWOWE PARAMETRY TECHNOLOGICZNE ORAZ WSPÓŁZALEŻNOŚCI URZĄDZEŃ I WYPOSAŻENIA ZWIĄZANEGO Z PRZEZNACZENIEM OBIEKTU I JEGO ROZWIĄZANAMI BUDOWLANYMI – W PRZYPADKU ZAMIERZENIA BUDOWLANEGO DOTYCZĄCEGO OBIEKTU BUDOWLANEGO USŁUGOWEGO LUB PRODUKCYJNEGO.

Nie dotyczy

6. ROZWIĄZANIA BUDOWLANE I TECHNICZNO-INSTALACYJNE. SZCZEGÓŁOWY ZAKRES PRAC BUDOWLANYCH:

Prowadzenie robót

Odcinek doziemnej instalacji elektroenergetycznej do zasilenia toalety zasilony będzie z działki 060303_2.0014.332/3 z istniejącego złącza elektroenergetycznego. Projektuje się doziemny odcinek instalacji elektroenergetycznej na działce 60303_2.0014.332/2, 60303_2.0014.332/3, 60303_2.0014.331/3, kabel elektroenergetyczny YAKXs 5x35mm² długość trasy 236m, długość całkowita 250m, Kabel należy układać według trasy wysowanej w uzgodnieniu ZUDP. Po ułożeniu kabel zasypać warstwowo piaskiem zagęszczonym co 30 cm, a następnie przykryć folią z PCV na 30cm głębokości w kolorze niebieskim dla kabli nN, i zasypać gruntem rodzimym ubijając warstwami należy wykonać badanie maksimum co 50 metrów. Na zniszczone powierzchnie trawnika należy nawieść warstwę humusu grubości min. 5cm i obsiać nasionami trawy.

Ochrona przeciwporażeniowa

Jako system ochrony od porażen przyjęto samoczynne wyłączenie napięcia w układzie sieciowym TN-C. Rezystancja uziemienia ZP nie może przekraczać wartości 30Ω.

7. ROZWIĄZANIA BUDOWLANE I TECHNICZNO-INSTALACYJNE NAWIAZUJĄCE DO WARUNKÓW TERENU, WYSTĘPUJĄCE WZDŁUŻ TRASY OBIEKTU BUDOWLANEGO, ORAZ ROZWIĄZANIA TECHNICZNO-BUDOWLANE W MIEJSCACH CHARAKTERYSTYCZNYCH LUB O SZCZEGÓLNYM ZNACZENIU DLA FUNKCJONOWANIA OBIEKTU ALBO ISTOTNE ZE WZGLĘDÓW BEZPIECZEŃSTWA, Z UWZGLĘDNIENIEM WYMAGANYCH STREF OCHRONNYCH – W PRZYPADKU ZAMIERZENIA BUDOWLANEGO DOTYCZĄCEGO OBIEKTU BUDOWLANEGO LINIOWEGO.

Obszar oddziaływania obiektu

Obszar oddziaływania inwestycji o którym mowa w art. 28 ust. 2 Ustawy - Prawo Budowlane dotyczy działki objętych opracowaniem.

8. ROZWIĄZANIA NIEZBĘDNYCH ELEMENTÓW WYPOSAŻENIA BUDOWLANO-INSTALACYJNEGO, W SZCZEGÓLNOŚCI INSTALACJI I URZĄDZEŃ BUDOWLANYCH:

A) OGRZEWczyCH,

Nie dotyczy;

B) CHŁODNICZYCH,

Nie dotyczy;

C) KLIMATYZACJI

– WYPOSAŻONYCH W URZĄDZENIA, KTÓRE AUTOMATYCZNIE REGULUJĄ TEMPERATURĘ ODDZIELNIE W POSZCZEGÓLNYCH POMIESZCZENIACH LUB W WYZNACZONEJ STREFIE OGRZEWANEJ, W TYM URZĄDZENIA Z INDYWIDUALNYM STEROWANIEM POMIESZCZENIOWYM (W SZCZEGÓLNOŚCI TERMOSTATYCZNY ZAWÓR GRZEJNIKOWY, TERMOSTAT POKOJOWY, TERMOSTAT KLIMAKONWEKTORA WENTYLATOROWEGO, POJEDYNCZY TERMOSTAT) LUB KOMUNIKACJĄ Z SYSTEMEM NADRZĘDNYM ORAZ Z FUNKCJĄ STEROWANIA ZALEŻNĄ OD ZAPOTRZEBOWANIA, DZIENNIK USTAW – 9 – POZ. 1609

Nie dotyczy;

D) WENTYLACJI GRAWITACYJNEJ, GRAWITACYJNEJ WSPOMAGANEJ I MECHANICZNEJ,

Nie dotyczy;

E) WODOCIĄGOWYCH I KANALIZACYJNYCH,

Nie dotyczy;

F) GAZOWYCH,

Nie dotyczy;

G) ELEKTROENERGETYCZNYCH,

Nie dotyczy;

H) TELEKOMUNIKACYJNYCH,

Nie dotyczy;

I) PIORUNOCHRONNYCH,

Nie dotyczy;

J) OCHRONY PRZECIWOPOŻAROWEJ;

Nie dotyczy;

9. SPOSÓB POWIĄZANIA INSTALACJI I URZĄDZEŃ BUDOWLANYCH OBIEKTU BUDOWLANEGO, O KTÓRYCH MOWA W PKT 7, Z SIECIAMI ZEWNĘTRZNYMI WRAZ Z PUNKTAMI POMIAROWYMI, ZAŁOŻENIAMI PRZYJĘTYMI DO OBLICZEŃ INSTALACJI ORAZ PODSTAWOWE WYNIKI TYCH OBLICZEŃ, Z DOBOREM RODZAJU I WIELKOŚCI URZĄDZEŃ, PRZY CZYM NALEŻY PRZEDSTAWIĆ:

A) DLA INSTALACJI OGRZEWczyCH, WENTYLACYJNYCH, KLIMATYZACYJNYCH LUB CHŁODNICZYCH – ZAŁOŻONE PARAMETRY KLIMATU WEWNĘTRZNEGO NA PODSTAWIE PRZEPISÓW TECHNICZNO-BUDOWLANYCH ORAZ PRZEPISÓW DOTYCZĄCYCH RACJONALIZACJI UŻYTKOWANIA ENERGII,

Nie dotyczy

B) DOBÓR I ZWYMIAROWANIE PARAMETRÓW TECHNICZNYCH PODSTAWOWYCH URZĄDZEŃ OGRZEWczyCH, WENTYLACYJNYCH, KLIMATYZACYJNYCH I CHŁODNICZYCH ORAZ OKREŚLENIE WARTOŚCI MOCY CIEPLNEJ I CHŁODNICZEJ ORAZ MOCY ELEKTRYCZNEJ ZWIĄZANEJ Z TYMI URZĄDZENIAMI.

Nie dotyczy;

10. ROZWIĄZANIA I SPOSÓB FUNKCJONOWANIA ZASADNICZYCH URZĄDZEŃ INSTALACJI TECHNICZNYCH, W TYM PRZEMYSŁOWYCH I ICH ZESPOŁÓW TWORZĄCYCH CAŁOŚĆ TECHNICZNO-UŻYTKOWĄ, DECYDUJĄCĄ O PODSTAWOWYM PRZEZNACZENIU OBIEKTU BUDOWLANEGO, W TYM CHARAKTERYSTYKĘ I ODNOŚNE PARAMETRY INSTALACJI I URZĄDZEŃ

TECHNOLOGICZNYCH, MAJĄCYCH WPŁYW NA ARCHITEKTURĘ, KONSTRUKCJĘ, INSTALACJE I URZĄDZENIA TECHNICZNE ZWIĄZANE Z TYM OBIEKTEM.

Nie dotyczy

11. DANE DOTYCZĄCE WARUNKÓW OCHRONY PRZECIWPOŻAROWEJ, STOSOWNIE DO ZAKRESU PROJEKTU.

Dane zawarto w projekcie architektoniczno-budowlanych – część opisowa

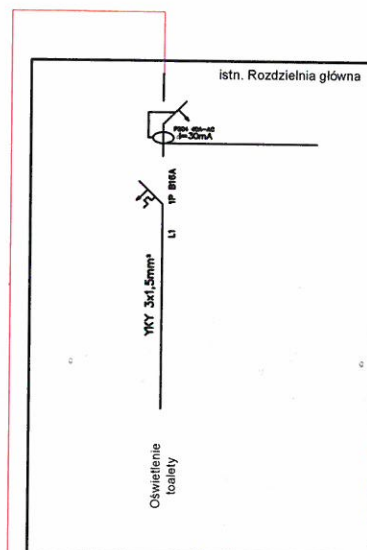
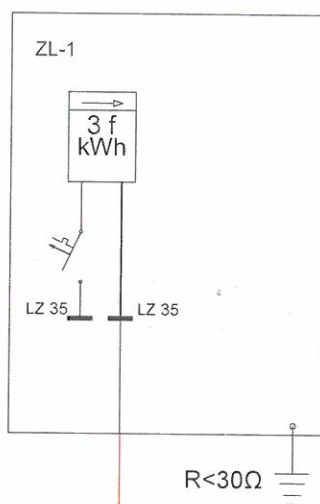
12. CHARAKTERYSTYKA ENERGETYCZNA BUDYNKU.

Nie dotyczy

**13. POZOSTAŁE DANE
UWAGI ODNOŚNIE REALIZACJI**

- Całość robót objętych zakresem projektu należy wykonać zgodnie z „Warunkami technicznymi wykonania i odbioru robót budowlano-montażowych” oraz obowiązującymi przepisami BHP i p.poż.
- W przypadku pracy przy czynnych urządzeniach elektroenergetycznych - (linia nN) powiadomić RE Chełm i zachować szczególną ostrożność
- Przy prowadzeniu prac uwzględnić uwagi zawarte w uzgodnieniach
- Trasa projektowanego kabla elektroenergetycznego powinna być wytyczona a po wykonaniu prac zinwentaryzowana przez uprawnionego geodetę.
- Całość prac wykonać zgodnie z obowiązującymi normami i przepisami
- Szczególną uwagę należy zwrócić przy wykonywaniu ochrony przeciwporażeniowej.
- Wszystkie stosowane materiały i aparaty elektroenergetyczne powinny posiadać odpowiednie atesty lub certyfikaty.
- Na podstawie niniejszej informacji kierownik budowy powinien bezpośrednio na placu budowy przed przystąpieniem do realizacji robót przeprowadzić ustny instruktaż zespołu pracowników. Pracownicy zatrudnieni na budowie powinni być wyposażeni w środki ochrony indywidualnej oraz odzież i obuwie robocze, które powinny zapewniać wystarczającą ochronę przed możliwymi zagrożeniami w postaci uszkodzenia głowy, twarzy, słuchu, wzroku.
- Pracownicy powinni posiadać odpowiednie kwalifikacje
- Prace w pobliżu istniejących urządzeń elektroenergetycznych wykonać z zastosowaniem metod pracy zgodnych z instrukcją organizacji bezpiecznej pracy w energetyce po uprzednim zgłoszeniu w rejonowej dyspozycji mocy RE Chełm.
- W celu uniknięcia zagrożenia teren budowy należy zabezpieczyć i wygrodzić taśmą w kolorze biało-czerwonym zawieszoną na wysokości 1,5m nad teren.
- Na terenie robót budowlanych musi znajdować się apteczka pierwszej pomocy, w razie wypadku kierownik budowy zapewni dostęp do środka lokomocji i transport do punktu pierwszej pomocy.

istn. ZP



proj. YAKY 4x16mm²
L=236/250 mb



JEDNOSTKA PROJEKTOWA:
Zakład AZART
adres: ul. Kolejowa 1C
22-100 Chelm
e-mail: projekty@azartchelm.pl
tel.: +48 825621228 wew. 21

FAZA PROJEKTOWA:
PROJEKT BUDOWLANY

NR RYS:
2

DATA:
wrzesień 2024

NAZWA I ADRES OBIEKTU BUDOWLANEGO:
Budowa zasilenia toalety nad Zalewem Żółtańce

Zalew Żółtańce, gm. Chelm
Jednostka ewidencyjna: 060302_2, Chelm, Obręb ewidencyjny: 060302_2 0041;
Nr ewid. działki / działek: 331/3, 332/3, 332/2;

NAZWA RYSUNKU:
Schemat

SKALA RYSUNKU:
1:500

PROJEKTANT: mgr inż. Piotr Kwiatkowski
upr. bud. nr LUB/0073/PWBE/15
sp. instalacyjna

SPRAWDZAJĄCY: mgr inż. Marek Banaszak
upr. bud. nr LUB/0252/PWBE/15
sp. instalacyjna

PODPIS:

[Signature]